


Martijn Nahumury

LOGO-digitaal

Hoe werkt het?



A teacher in a light green shirt is sitting on a wooden chair in the center of a circle of children. The children are also sitting on wooden chairs, facing the teacher. They are in a classroom setting with wooden shelves and a red rug. The text is overlaid on the image in a white, italicized font.

Alle kinderen hebben recht op optimale leeromstandigheden, ongeacht hun achtergrond of startpositie. Een beperkte woordenschat is een voorspeller van slechte schoolresultaten. Daarom moet woordenschatuitbreiding voor kinderen prioriteit krijgen.

REZULTO

Informatie over LOGO

- Waarom LOGO?
- Hoe werkt LOGO?
- Wat zit in een LOGO-pakket?



LOGO

The word "LOGO" is written in large, bold, sans-serif letters. Each letter is a different color: 'L' is green, 'O' is yellow, 'G' is blue, and the final 'O' is reddish-brown. Inside the final 'O', there is a small cartoon character wearing a yellow cap and a brown shirt, appearing to be peeking out from behind the letter.

- Omdat LOGO wordt ingebed in lessen en onderwijsactiviteiten, leren leerlingen woorden in hun natuurlijke context. Dit kost weinig extra voorbereiding of onderwijstijd.
- Een logische ordering van woorden in betekenisvolle clusters bij LOGO zorgt voor de opbouw van een hecht woordkennisnetwerk.
- Omdat niet alle leerlingen op dezelfde manier leren, biedt LOGO verschillende didactieken:
 - Expliciete instructie
 - Visuele contexten
 - Versterking incidentiele woordkennisuitbreiding
 - Interactief leren met audio en visuele middelen en muzikale uitwerkingen



De LOGO-pakketten

The logo features the word 'LOGO' in yellow, with '3000 basiswoorden' written in white on a yellow rounded rectangle below it.

LOGO

3000 basiswoorden

Basiswoorden (BAK 3000)

Zeer frequent in
alledaagse spreektaal

Concreet

Cognitief eenvoudig

The logo features the word 'LOGO' in blue, with 'Leeswoorden' written in white on a blue rounded rectangle below it.

LOGO

Leeswoorden

Beginnende leeswoordenschat

Frequent in groep 3
meer 'boeken'taal

Abstracter

Cognitief complexer

The logo features the word 'LOGO' in red, with 'Schooltaalwoorden' written in white on a red rounded rectangle below it.

LOGO

Schooltaalwoorden

Schooltaalwoorden

Minder frequent

Abstract

Cognitief complex

De LOGO-pakketten

The logo for LOGO Peuters, featuring the word LOGO in green and Peuters in a small green box below it.

LOGO
Peuters

**Peuterwoorden
(500 uit BAK 3000)**

Instroomwoorden uit
LOGO 3000

Speciaal voor KDV/VVE



**Selectie uit 3000, groep 3, 4 & 5,
eigen clusters**

Programma voor 1 jaar

11 thema's

NT2 kinderen

- Clusters: woordwebben + leerkrachtkaarten
- Praatplaten (LOGO 3000 en Leeswoorden)
- Kalenderwoorden
- Map met liedjes en versjes
- LOGO-digitaal
- Implementatie training in 2 stappen

LOGO-digitaal

- Online platform
- Aansluiting bij didactiek



LOGO



- Online platform met consolideerspelletjes voor ieder cluster en iedere praatplaat uit alle LOGO- en Wereld vol woorden-pakketten.
- Kinderen kunnen via de computer of tablets de woorden die zijn behandeld in de klas, zowel op school als thuis, door middel van verschillende activiteiten herhalen.
- Deze vrolijke activiteiten zorgen ervoor dat leerlingen zelfstandig en in hun eigen tempo werken aan het uitbreiden van hun woordenschat.



- Door de woorden net zolang te herhalen totdat ze in het geheugen zijn ingeslepen, draagt LOGO-digitaal bij aan de diepe woordkennis.
- Dit houdt in dat kinderen de betekenis van de woorden kennen, en de woorden niet alleen passief begrijpen, maar ook actief kunnen gebruiken.

- Op deze manier ontstaan sterkere woordnetwerken waaraan kinderen nieuwe, onbekende woorden makkelijker kunnen aanhaken. Zo gaat het woordleermotortje steeds soepeler draaien.
- Elk kind is hierbij gebaat!




Vorbewerken

Semantiseren

Interactieve verwerking

Consolideren

Controleren

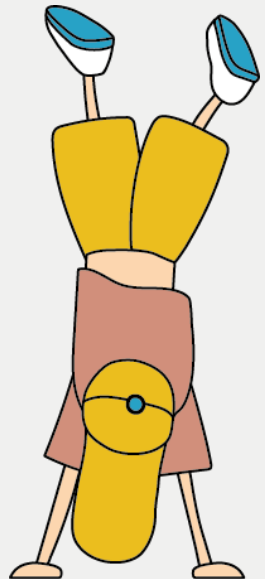


LOGO-digitaal

- Licentiemodel
- Devices
- Inloggen
- Activeren licenties



- Licentie is voor de duur van 1 schooljaar.
- Licentiekosten worden 2 keer per jaar achteraf gefactureerd.
- Kosten worden op daadwerkelijke aantallen berekend.
- Licentie is gekoppeld aan een groep, deze groep gebruikt de materialen in het klaslokaal.



LOGO-digitaal licenties

The logo features the word "LOGO" in yellow, with "3000 basiswoorden" in a smaller font below it, all contained within a yellow rounded rectangle.

LOGO

3000 basiswoorden

**Basiswoorden
(BAK 3000)**

Uitgave 2018

Uitgave 2024

The logo features the word "LOGO" in blue, with "Leeswoorden" in a smaller font below it, all contained within a blue rounded rectangle.

LOGO

Leeswoorden

**Beginnende
leeswoordenschat**

Uitgave 2018

Uitgave 2024

The logo features the word "LOGO" in red, with "Schooltaalwoorden" in a smaller font below it, all contained within a red rounded rectangle.

LOGO

Schooltaalwoorden

Schooltaalwoorden

Uitgave 2018

Uitgave 2024

De LOGO-pakketten



Peuterwoorden
(500 uit BAK 3000)

Uitgave 2018

Uitgave 2024



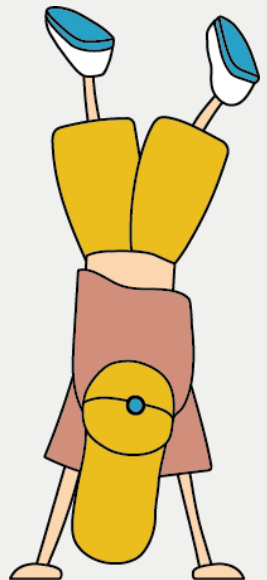
Selectie uit 3000, groep 3, 4 & 5,
eigen clusters

Uitgave 2018 (combinatielicentie)

Uitgave 2024

LOGO digitaal is online bereikbaar op alle devices.

- **Computer | Tablet | Telefoon**
- We adviseren het gebruik van **Google Chrome**
- **In de klas en thuis**



Wat?

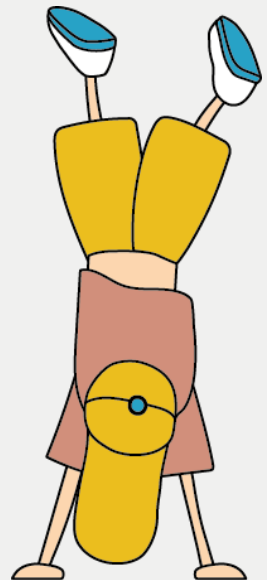
- De poort naar materialen en uitgeverijen

Waarom?

- AVG, veilig en meest gebruikt

Hoe?

- Via www.basispoort.nl of een schil (MOO, cloudwise, etc.)



- Activeren moet gebeuren door ICT coördinator of iemand met ICT-rechten.
- 3 systemen syncen 'snachts:
 - ParnasSys (LAS)
 - Basispoort
 - LOGO-digitaal

LOGO-digitaal

- Aan de slag in de klas
- Woorden klaar zetten
- Spellen



LOGO

- Alleen de leerkracht(en) die gekoppeld zijn aan de groep in het LAS kan woorden klaarzetten, toetsen maken en resultaten inzien.
- Klaarzetten van woordclusters en praatplaten zoals in de klas aangeboden.

Woordmuur



Woorden klaarzetten



Naar klas



Simone Gräminger

- Spellen
- Klas
- Leerlingen
- Defenresultaten
- Toetsresultaten
- Woorden
- Woordclusters en praatplaten
- Woordenboek
- Toetsen
- Hulp

Woordclusters en praatplaten

Woordclusters en praatplaten

Woordenboek

Zoeken...


Deactieveer alles

- Totaal
- Actief
- Inactief

- Selecteer alles
- HERFST
- WINTER
- LIEDE 7
- ZOMER

- Selecteer alles
- INSTROOM
- GROEP 1
- GROEP 2

<p>Cluster 5 * <input type="checkbox"/></p> <p>INSTROOM HERFST</p>	<p>Cluster 4 * <input type="checkbox"/></p> <p>INSTROOM WINTER LIEDE 7</p>	<p>Cluster 5 * <input type="checkbox"/></p> <p>INSTROOM WINTER LIEDE 7</p>	<p>Cluster 12 * <input type="checkbox"/></p> <p>GROEP 1 HERFST LIEDE 7</p>	<p>Praatplaat 3 * <input type="checkbox"/></p> <p>GROEP 2 HERFST</p>
<p>Praatplaat 1 * <input type="checkbox"/></p> <p>INSTROOM HERFST</p>	<p>Praatplaat 2 * <input type="checkbox"/></p> <p>INSTROOM HERFST</p>	<p>Praatplaat 3 * <input type="checkbox"/></p> <p>INSTROOM HERFST LIEDE 7</p>	<p>Praatplaat 4 * <input type="checkbox"/></p> <p>INSTROOM HERFST</p>	<p>Praatplaat 5 * <input type="checkbox"/></p> <p>INSTROOM HERFST</p>
<p>Praatplaat 6 * <input type="checkbox"/></p> <p>INSTROOM HERFST</p>	<p>Praatplaat 7 * <input type="checkbox"/></p> <p>INSTROOM HERFST</p>	<p>Praatplaat 8 * <input type="checkbox"/></p> <p>INSTROOM HERFST</p>	<p>Praatplaat 9 * <input type="checkbox"/></p> <p>INSTROOM HERFST</p>	<p>Cluster 1 * <input type="checkbox"/></p> <p>INSTROOM HERFST</p>
<p>Cluster 2 * <input type="checkbox"/></p> <p>INSTROOM HERFST LIEDE 7</p>	<p>Cluster 3 * <input type="checkbox"/></p> <p>INSTROOM HERFST LIEDE 7</p>	<p>Cluster 4 * <input type="checkbox"/></p> <p>INSTROOM HERFST</p>	<p>Cluster 6 * <input type="checkbox"/></p> <p>INSTROOM HERFST LIEDE 7</p>	<p>Cluster 7 * <input type="checkbox"/></p> <p>INSTROOM HERFST</p>
<p>Cluster 8 * <input type="checkbox"/></p> <p>INSTROOM HERFST</p>	<p>Cluster 9 * <input type="checkbox"/></p> <p>INSTROOM HERFST LIEDE 7</p>	<p>Cluster 10 * <input type="checkbox"/></p> <p>INSTROOM HERFST LIEDE 7</p>	<p>Praatplaat 1 * <input type="checkbox"/></p> <p>INSTROOM WINTER</p>	



Spellen gegeneerd














LOGO

Naar klas

Subles: Groep 5 Rekenen

Simone Grömminger

Spellen Overzicht

 Woordclusters en praatplaten	 Trappenspel	 Memory	 Luisterspel	 Geef Maar Mee	 Sorteren	 Vangen
 Vliegen	 Kikkerspel	 K A _ Raad het woord	 Woordzoeker			

© 2025 LOGO-digitaal

FAQ Contact



- Soorten spel per cluster/plaat
- Zoeken van woorden in woordenboek
- Ordening clusters en platen in LOGO-digitaal
- Spellen activeren – administratie
- Platen in de klas laten zien

LOGO-digitaal

- Leerlingenoverzicht
- Oefenresultaten



LOGO

The word "LOGO" is written in large, bold, colorful letters. The 'L' is green, the first 'O' is yellow, the 'G' is blue, and the second 'O' is red. A small cartoon character wearing a yellow cap and a red shirt is peeking out from inside the red 'O'.

Leerlingenoverzicht



- In je dashboard krijg je inzicht in de vorderingen van de leerlingen uit jouw groep.

Naar klas Marieke Brenda Brijson

Leerlingen

Er zijn 0 leerlingen geselecteerd

Toets klaarzetten

<input type="checkbox"/>	Naam ↕	Toets(en)	Start datum	Eind datum	Resultaten
<input type="checkbox"/>	Bas J.				→
<input type="checkbox"/>	Jitske B.				→

- Krijg inzicht in **welke** en **hoevaak** de leerlingen hebben geoefend.
- Welke woorden **beheerst** worden en welke nog **herhaald** moeten worden.

The screenshot displays the 'Oefenresultaten - Leerlingen' interface. At the top, there are navigation buttons for 'Naar klas' and a user profile for 'Brenda Brijson'. The main content area features a summary of practice statistics: 6 game instances, 28 questions, 106 correct answers, 4 incorrect answers, and 17 word clusters and speaking plates. Below this, there are tabs for 'Leerlingen', 'Woorden', and 'Wordclusters en praatplaten'. A search bar and a date filter (08-04-2025) are present. A table shows the results for a student named 'Ramses W.', with 106 correct, 4 incorrect, and 6 spelling words, and a last practice time of 08-04-2025 12:05. The footer includes the copyright notice '© 2025 LOGO-digitaal' and links for 'FAQ' and 'Contact'.

Leerling	Goed	Fout	Spellen	Woorden	Laatst geoefend
Ramses W.	106	4	6	81	08-04-2025 12:05

LOGO-digitaal

- Toetsen
- Toets klaar zetten
- Resultaten inzien



LOGO



Wanneer leerlingen de woorden hebben geoefend is het mogelijk om een toets aan te maken.

The screenshot displays the 'Toetsen' (Tests) section of a learning management system. The sidebar menu on the left includes options like 'Spellen', 'Klas', 'Leerlingen', 'Oefenresultaten', 'Toetsresultaten', 'Woorden', 'Toetsen', 'Overzicht', 'Klaargezet', 'Hulp', and 'Administratie'. The 'Toetsen' option is highlighted with a red dashed circle. The main content area shows a table of tests with columns for 'Naam', 'Klaargezet', and 'Laatst gewijzigd'. A '+ Nieuwe toets' button is also circled in red.

Naam	Klaargezet	Laatst gewijzigd	
groen	x	2025-03-13 16:24:12	
Toets Jolanda	x	2024-11-22 14:06:25	
november	x	2024-11-21 18:10:57	
Voorbeeld Brenda	x	2024-10-06 18:54:38	

Toets maken



In een paar stappen maak je een toets aan met woorden uit de door jou geselecteerde periode.

The screenshot displays the LOGO interface for creating and editing tests. It is divided into two main sections: 'Toets aanmaken' (left) and 'Toets wijzigen' (right).

Toets aanmaken:

- Toetsnaam:** Test Toets MN
- Aantal vragen per toetstype:** Passieve toets 1: 10, Passieve toets 2: 10
- Oefenperiode:** 01-03-2025 t/m 01-04-2025
- Aantal woordclusters en praatplaten in geselecteerde periode:** 18

Toets wijzigen:

- Toetsnaam:** Test Toets MN - Vragen configuratie
- Wordclusters en praatplaten in toets:** Three clusters are shown with their respective words and images. The first cluster (HERFST) includes 'aanvallen, verdedigen, het gevecht'. The second cluster (HERFST) includes 'de koorddanser, de salto, de trapeze, omroepen, de spreekstalmeester, het hooggeëerd publiek, de truc, goochelen, de acrobaten, de circusdirecteur, de leeuwentemmer, de jongleur, de kegel, de dompteur, de hoepel'. The third cluster (ZOMER) includes 'de fietstocht, de reizelaar, de toerist, het uitje'.
- Beschikbare woordclusters en praatplaten:** A search bar and two clusters are shown. The first cluster (HERFST) includes 'de blaadjes, de boom, de paddestoel, de tak'. The second cluster (HERFST) includes 'de billen, de borst, de buik, de nek, de rug, de schouder, het hoofd, het lijf'.
- Vragen & Afliders:** A section for selecting words and images for questions. It shows 'Passieve toets 1' and a grid of images with labels: goochelen, de acrobaten, het zebraapad, de metro, de draagzak, de passagier, de (auto)weg, onderweg zijn.

Bekijk de resultaten

- Overzichtelijk per groep, zodat je ziet welke woorden de groep wel of niet beheerst.
- Per leerling, zodat je goed kunt zien wat de leering al weet, of nog moet oefenen.

The screenshot shows the LOGO application interface. On the left is a navigation menu with options: Spellen, Klas, Leerlingen, Oefenresultaten, Toetsresultaten (selected), Woorden, Toetsen, Overzicht, Klaargezet, Hulp, and Administratie. The main content area is titled 'Toetsresultaten' and shows filters for 'november' and '1e uitvoering'. Below the filters are radio buttons for 'Totaal' (selected), 'Actief', 'Passief 1', and 'Passief 2'. A table displays the results for various words, with columns for 'Passive toets 1', 'Passive toets 2', 'Actieve toets', 'Ramses W.', and 'Score per woord'.

woord	Passive toets 1	Passive toets 2	Actieve toets	Ramses W.	Score per woord
de rollator			✓		100 %
ervoor			✓		0 %
de windkracht			✓		0 %
de waslijn			✓		0 %
ophangen			✓		0 %
de drop			✓		0 %

Vragen ?
Opmerkingen?

